Hyväksyntätilanneraportti

Standard ERP hyväksyntätilanneraportti

Hyväksy ja hylkää ostolaskut, maksut, kulut ja muut napin painalluksella hyväksyntätilanneraportista Standard ERP:stä

- Nopea yleiskatsaus hyväksyntätoimenpiteiden tilasta
- Tehokas toiminto sujuvuuden parantamiseksi

Mikä on muuttunut

1. Mikäli nykyinen hyväksyjä ei ole käytettävissä, ylläpidon avulla hyväksyntätoimenpiteen voi siirtää mutkattomasti toiselle kohdasta Asiakkuudenhallinta >> Rutiinit >>Ylläpito >> Muuta toimenpiteen henkilö

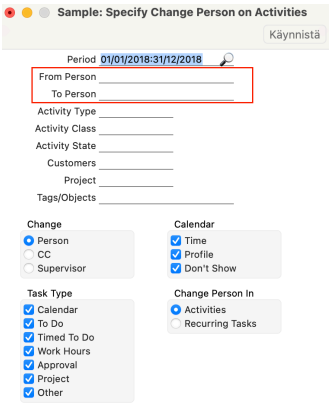

2. Hyväksynnät voi suorittaa suoraan toimenpideraportista

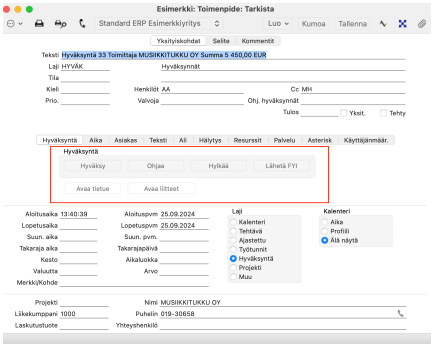

3. Henkilö, joka loi hyväksyntätoimenpiteen, lisätään automaattisesti toimenpiteen cc osioon.

Toimintatapa

1. Hälytykset >> Raportit >> Hyväksyntätilanne
2. Määrittele mitkä raportit haluat nähtäväksi ja valitse oikeasta yläkulmasta ‘Käynnistä’
3. Raporttien hyväksyminen ja hylkääminen hoituu suoraan hyvksyntätilanneraportista

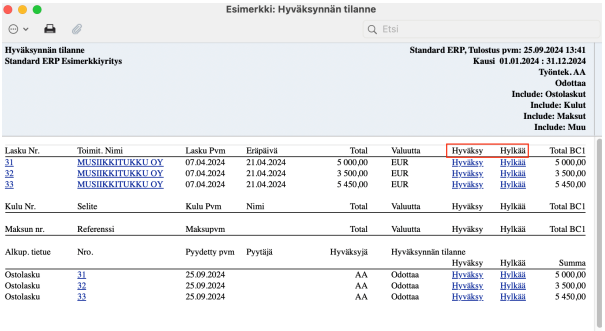

- Jos teillä herää kysymyksiä uuteen toimintoon liittyen, olettehan yhteydessä HansaWorld partneriinne.